



EU Trek

Ένα ταξίδι ανακαλύψεων

Οδηγίες παιχνιδιού



0. Εισαγωγή.....	3
1. Έναρξη του παιχνιδιού	3
2. Επιλογή επιπέδου	3
3. Επιλογή χώρας.....	5
4. Παίζοντας μια χώρα.....	5
4.α. Παιχνίδι αντιστοίχισης.....	6
4.β. Κουίζ	7
4.γ. Γύρος μπόνους	7
5. Ολοκλήρωση χώρας.....	8
6. Ολοκλήρωση επιπέδου	8
7. Ρυθμίσεις	8
8. Τεχνικές προδιαγραφές	8

0. Εισαγωγή

Καλώς ορίσατε!

Το παιχνίδι αυτό θα σας ταξιδέψει σε όλη την Ευρώπη. Θα επισκεφθείτε τις διάφορες χώρες που ανήκουν ήδη στην Ευρωπαϊκή Ένωση (ΕΕ) και τις χώρες που ελπίζουν να ενταχθούν στο μέλλον. Απαντώντας σε ερωτήσεις για τις χώρες στις οποίες περιηγήστε θα εμπλουτίζετε τις γνώσεις σας για αυτές, ενώ παράλληλα θα παίζετε ένα παιχνίδι αντιστοίχισης κερδίζοντας μπαλαντέρ που θα σας βοηθούν να συνεχίζετε το ταξίδι σας.

Έτοιμοι; Φύγαμε!

Αριθμός παικτών: ένας

Διάρκεια: περίπου 10 λεπτά ανά χώρα

Χώρες με τις οποίες μπορείτε να παίξετε:

- Τα 28 κράτη μέλη της Ευρωπαϊκής Ένωσης
- Υποψήφιος και δυνάμει υποψήφιος χώρες (χώρες που επιθυμούν να ενταχθούν στην Ευρωπαϊκή Ένωση στο μέλλον): Βοσνία-Ερζεγοβίνη, Σερβία, Μαυροβούνιο, Κοσσυφοπέδιο*, Αλβανία, πρώην Γιουγκοσλαβική Δημοκρατία της Μακεδονίας και Τουρκία.

Το παιχνίδι τελειώνει όταν θα έχετε παίξει όλες τις χώρες.

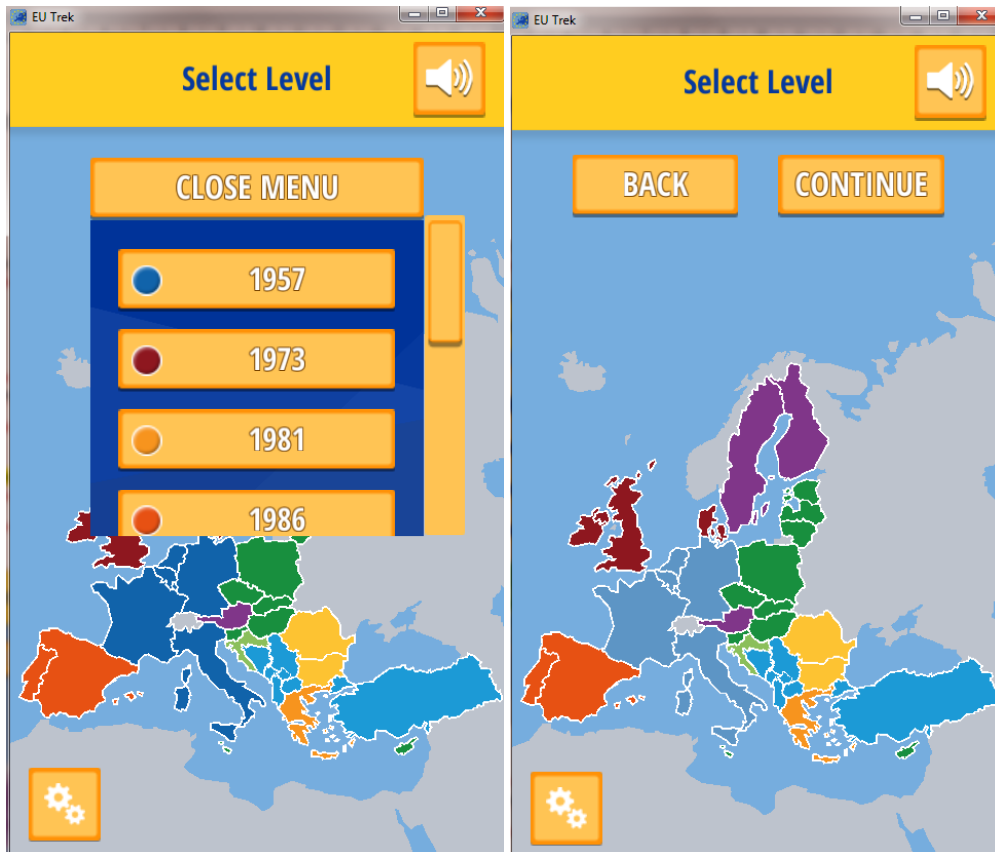
1. Έναρξη του παιχνιδιού

Έπειτα από μια σύντομη εισαγωγή, εμφανίζεται στην οθόνη ένας πολύχρωμος χάρτης της Ευρώπης. Όλες οι χρωματισμένες χώρες συμβολίζουν τα διάφορα επίπεδα που μπορείτε να παίξετε. Το χρώμα κάθε χώρας δείχνει σε ποιο επίπεδο ανήκει. Τα κράτη μέλη της ΕΕ είναι χωρισμένα σε διαφορετικές χρωματικές ομάδες ανάλογα με το έτος που προσχώρησαν στην Ευρωπαϊκή Ένωση. Οι χώρες με γαλάζιο χρώμα (Βοσνία-Ερζεγοβίνη, Σερβία, Μαυροβούνιο, Κοσσυφοπέδιο*, Αλβανία, πρώην Γιουγκοσλαβική Δημοκρατία της Μακεδονίας, Τουρκία) είναι επί του παρόντος υποψήφιος ή δυνάμει υποψήφιος χώρες που ελπίζουν να ενταχθούν στην ΕΕ.

2. Επιλογή επιπέδου

Από το μενού «Επιλογή επιπέδου» στο πάνω μέρος της οθόνης μπορείτε να επιλέξετε σε ποιο επίπεδο θέλετε να παίξετε. Κάνοντας κλικ σε ένα έτος, όλες οι χώρες που προσχώρησαν στην ΕΕ το συγκεκριμένο έτος θα επισημαίνονται με διαφορετικό χρώμα στον χάρτη.

* Η ονομασία αυτή χρησιμοποιείται με επιφύλαξη των θέσεων ως προς το καθεστώς και συνάδει με την απόφαση του Συμβουλίου Ασφαλείας των Ηνωμένων Εθνών 1244/1999 και τη γνώμη του Διεθνούς Δικαστηρίου σχετικά με τη διακήρυξη της ανεξαρτησίας του Κοσσυφοπεδίου



Πατήστε ΕΠΟΜΕΝΟ για να επιλέξετε με ποια χώρα από το επίπεδο αυτό θέλετε να παίξετε. Πατήστε ΠΙΣΩ για να επιστρέψετε στο αναπτυσσόμενο μενού και να επιλέξετε διαφορετικό έτος/επίπεδο.

Κάντε κλικ στην επιλογή «Υποψήφιος και δύναμι υποψήφιος χώρες» για να παίξετε με τις χώρες που ελπίζουν να ενταχθούν στην ΕΕ στο μέλλον.

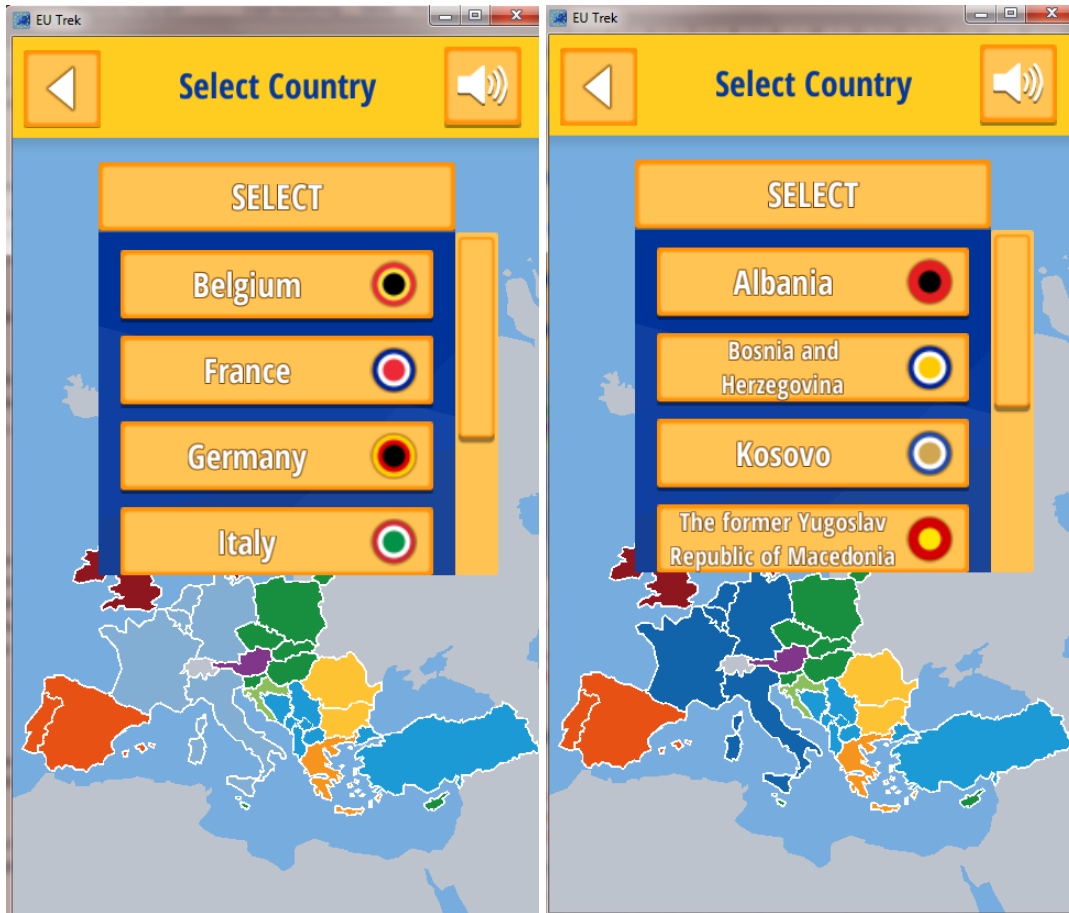
Σημείωση: Το μενού ρυθμίσεων (το εικονίδιο με τα γρανάζια κάτω αριστερά στην οθόνη) είναι προσβάσιμο μόνο από αυτή την οθόνη. Χρησιμοποιώντας το πλήκτρο «Πίσω», ο παίκτης μπορεί να επιστρέψει στη συγκεκριμένη οθόνη σε όποια ενότητα του παιχνιδιού και αν βρίσκεται.

Το μενού ρυθμίσεων περιλαμβάνει τις οδηγίες του παιχνιδιού και τη νομική ανακοίνωση και δίνει τη δυνατότητα στον παίκτη να ξεκινήσει νέο παιχνίδι.



3. Επιλογή χώρας

Αφού επιλέξετε επίπεδο, το επόμενο βήμα είναι να επιλέξετε χώρα. Ξεκινήσατε επιλέγοντας έτος; Αυτές είναι οι χώρες που προσχώρησαν στην ΕΕ κατά το έτος αυτό. Ξεκινήσατε επιλέγοντας «υποψήφιος και δυνάμει υποψήφιος χώρες»; Αυτές είναι οι χώρες που ελπίζουν να ενταχθούν στην ΕΕ στο μέλλον.



Επιλέξτε με ποια χώρα θέλετε να ξεκινήσετε. Όταν ολοκληρώσετε τον γύρο για τη χώρα που έχετε επιλέξει, θα μεταφερθείτε και πάλι αυτόματα σε αυτόν τον κατάλογο για να επιλέξετε άλλη χώρα από το ίδιο επίπεδο. Μπορείτε επίσης να γυρίσετε ακόμη πιο πίσω και να επιλέξετε χώρα από διαφορετικό επίπεδο.

Αφού επιλέξετε με ποια χώρα θα παίξετε, η οθόνη του παιχνιδιού κάνει ζουμ στη συγκεκριμένη χώρα. Πατήστε «ΣΥΝΕΧΕΙΑ» για να ξεκινήσετε το παιχνίδι. Οποιαδήποτε στιγμή κατά τη διάρκεια του παιχνιδιού μπορείτε να πατήσετε «ΠΙΣΩ» για να επιλέξετε άλλη χώρα.

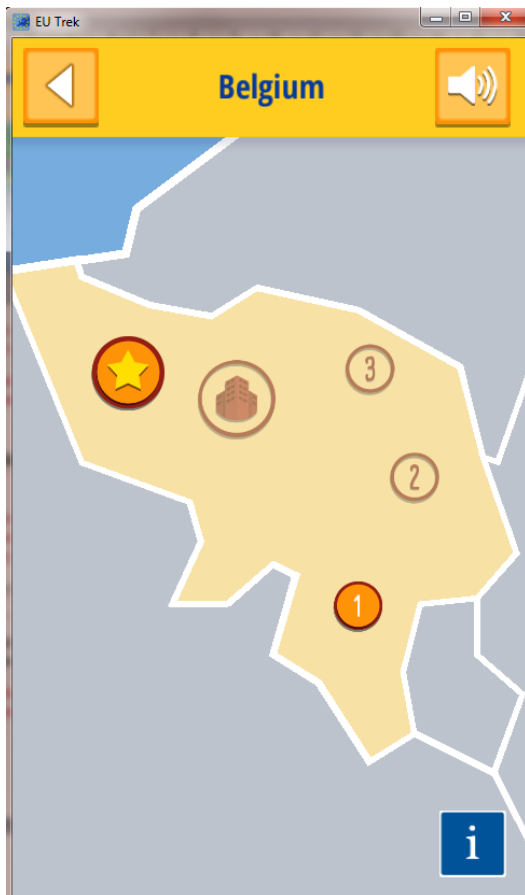
4. Παίζοντας μια χώρα

Μόλις εισέλθετε σε μια χώρα, βλέπετε τρία επίπεδα (με αριθμηση 1, 2 & 3) τα οποία πρέπει να παίξετε για να φτάσετε στην πρωτεύουσα. Διαδοχικά, θα παίξετε ένα παιχνίδι αντιστοίχισης και, εν συνεχεία, ένα κουίζ. Κάντε κλικ στο «1» για να ξεκινήσετε.

Η σειρά των παιχνιδιών σε κάθε χώρα είναι η ίδια:

- Παιχνίδι αντιστοίχισης
- Κουίζ

- Παιχνίδι αντιστοίχισης
- Τελικό κουίζ (Πρωτεύουσα)
- Γύρος μπόνους (προαιρετικό κουίζ) – μπορεί να παιχθεί οποιαδήποτε στιγμή ενόσω βρίσκεστε σε μια χώρα.



Κάντε κλικ στο μπλε εικονίδιο με το γράμμα «i» για να μάθετε περισσότερα για τη χώρα που έχετε επισκεφτεί. Κάθε χώρα που έχετε ήδη παίξει εμφανίζεται με σκούρο μπλε χρώμα (κράτη μέλη ΕΕ) ή γκρι χρώμα (υποψήφιος και δυνάμει υποψήφιος χώρες). Έτσι είστε σε θέση να βλέπετε πόσες χώρες έχουν απομείνει για να παίξετε.

4.α. Παιχνίδι αντιστοίχισης

Στο παιχνίδι αντιστοίχισης, ο παίκτης καλείται να δημιουργήσει σειρές από τουλάχιστον τρία σύμβολα του ίδιου χρώματος και σχήματος με σκοπό να σπάσει τα πλακίδια. Σταδιακά η δυσκολία του παιχνιδιού θα αυξάνεται όσον αφορά τον χρόνο, τους πόντους, τον πάγο και τις κινήσεις.

- **Χρόνος:** Η παρτίδα τελειώνει/χάνεται, όταν λήξει ο χρόνος. Ο χρόνος που απομένει εμφανίζεται κάτω δεξιά στην οθόνη.
- **Πόντοι:** Η παρτίδα κερδίζεται, όταν συγκεντρωθεί ο καθορισμένος αριθμός πόντων από το σπάσιμο των πλακιδίων. Οι πόντοι που έχουν κερδηθεί εμφανίζονται κάτω αριστερά στην οθόνη.
- **Πάγος:** Τα πλακίδια αυτά μοιάζουν με κομμάτια πάγου. Πρέπει να σπάσετε τον πάγο μετακινώντας τα πλακίδια για να δημιουργήσετε μια σειρά από τρία ή περισσότερα όμοια σύμβολα. Η παρτίδα κερδίζεται, όταν σπάσουν όλα τα κομμάτια του πάγου. Ο αριθμός των κομματιών πάγου που απομένουν για σπάσιμο εμφανίζεται στην κάτω δεξιά γωνία της οθόνης.

- **Κινήσεις:** Η παρτίδα κερδίζεται, όταν συγκεντρωθεί ο καθορισμένος αριθμός πόντων/σπάσουν όλα τα κομμάτια του πάγου εντός του διαθέσιμου αριθμού κινήσεων. Οι κινήσεις που απομένουν εμφανίζονται στην κάτω δεξιά γωνία της οθόνης.

Στο παιχνίδι αντιστοίχισης μπορείτε να χρησιμοποιήσετε τρεις διαφορετικές βοήθειες, τις οποίες μπορείτε να κερδίσετε ολοκληρώνοντας τα κουίζ: Χρόνος+/Κίνηση+, Καθαρισμός σειράς και Καθαρισμός χρώματος.

- **Χρόνος+/Κίνηση+:** Προσθέτει επιπλέον χρόνο ή κινήσεις στον προκαθορισμένο χρόνο/αριθμό κινήσεων που δίνεται στην αρχή του παιχνιδιού αντιστοίχισης.
- **Καθαρισμός σειράς:** Απομακρύνει όλα τα πλακίδια που βρίσκονται στην ίδια σειρά ή στήλη.
- **Καθαρισμός χρώματος:** Απομακρύνει όλα τα πλακίδια του ίδιου χρώματος.

4.β. Κουίζ

Ο παίκτης καλείται να απαντήσει σε διάφορες ερωτήσεις σχετικά με τη χώρα που έχει επιλέξει κάθε φορά. Όλες οι ερωτήσεις είναι πολλαπλής επιλογής: για κάθε ερώτηση υπάρχουν τέσσερις πιθανές απαντήσεις, από τις οποίες μόνο μία είναι η σωστή.

Ορισμένες ερωτήσεις συνοδεύονται από επιπλέον πληροφορίες που εμφανίζονται σε νέο αναδυόμενο παράθυρο μετά την επιλογή της απάντησης από τον παίκτη. Σε άλλες ερωτήσεις υπάρχει ένα μικρό εικονίδιο που εμφανίζει εικόνες ή άλλο περιεχόμενο για να βοηθήσει τον παίκτη να βρει τη σωστή απάντηση.

Ως επιπλέον βοήθεια, ο παίκτης έχει τη δυνατότητα να κερδίζει μπαλαντέρ κατά τη διάρκεια του παιχνιδιού αντιστοίχισης και του γύρου μπόνους. Υπάρχουν τρεις κατηγορίες μπαλαντέρ:

- **Παράλειψη ερώτησης:** Η σωστή απάντηση επιλέγεται αυτόματα.
- **50:50:** Δύο εσφαλμένες απαντήσεις απομακρύνονται αυτόματα.
- **Νέα προσπάθεια (εικονίδιο-αστέρι):** Εάν η επιλεγμένη απάντηση είναι λάθος, ο παίκτης έχει μία ακόμα ευκαιρία.

Ο παίκτης θα πρέπει να απαντήσει σωστά σε τουλάχιστον 3 από τις 5 ερωτήσεις του κουίζ για να ολοκληρώσει το παιχνίδι. Αν απαντήσει σωστά και στις 5 ερωτήσεις, ξεκλειδώνει μια βοήθεια για το παιχνίδι αντιστοίχισης.

Εάν τα πάτε καλά στο παιχνίδι αντιστοίχισης, έχετε τη δυνατότητα να κερδίσετε μπαλαντέρ που θα σας βοηθήσουν στο κουίζ και αντίστροφα.

Τα μπαλαντέρ (για το κουίζ) και οι βοήθειες (για το παιχνίδι αντιστοίχισης) μπορούν να χρησιμοποιηθούν μόνο μία φορά. Για να μπορέσετε να τα ξαναχρησιμοποιήσετε, θα πρέπει να τα κερδίσετε ξανά από την αρχή. Άπαξ και χρησιμοποιηθούν, τα μπαλαντέρ ή οι βοήθειες δεν μπορούν να αποθηκευτούν για να χρησιμοποιηθούν αργότερα.

4.γ. Γύρος μπόνους

Ο γύρος μπόνους (εικονίδιο-αστέρι) περιλαμβάνει ένα επιπλέον κουίζ που μπορεί να παιχθεί οποιαδήποτε στιγμή ενόσω βρίσκεστε σε μια χώρα. Στις χώρες της ΕΕ το κουίζ αυτό περιλαμβάνει ερωτήσεις σχετικά με τις χώρες που επιθυμούν να ενταχθούν στην ΕΕ στο μέλλον, δηλαδή τις υποψήφιες και δυνάμει υποψήφιες χώρες. Όταν παίζετε με τις υποψήφιες και δυνάμει υποψήφιες χώρες, οι ερωτήσεις του γύρου μπόνους αφορούν την Ευρωπαϊκή Ένωση.



Δεν είναι υποχρεωτικό να απαντήσετε σωστά στις ερωτήσεις του γύρου μπόνους. Ο παίκτης κερδίζει αυτόματα ένα μπαλαντέρ στο τέλος του γύρου μπόνους ανεξάρτητα από τη βαθμολογία/το αποτέλεσμα. Το μπαλαντέρ αυτό μπορεί να χρησιμοποιηθεί σε οποιοδήποτε από τα κουίζ του παιχνιδιού.

5. Ολοκλήρωση χώρας

Όταν ολοκληρώσετε τα κουίζ και τα παιχνίδια αντιστοίχισης για την επιλεγμένη χώρα, θα κληθείτε να επιλέξετε με ποια χώρα θα συνεχίσετε. Μπορείτε να επιλέξετε χώρα από το ίδιο επίπεδο (ίδιο έτος προσχώρησης στην ΕΕ για τα κράτη μέλη ή, εάν παίζετε με τις υποψήφιες και δυνάμει υποψήφιες χώρες, άλλη χώρα που ελπίζει να ενταχθεί στην ΕΕ). Εναλλακτικά, μπορείτε να συνεχίσετε με οποιαδήποτε άλλη χώρα στο παιχνίδι, ακόμη και από διαφορετικό επίπεδο, επιστρέφοντας στην οθόνη επιλογής με το πλήκτρο «Πίσω». Όταν έχετε ολοκληρώσει μια χώρα, η ονομασία της εμφανίζεται με γκρι χρώμα στον κατάλογο χωρών και δεν μπορείτε να παίξετε ξανά με τη συγκεκριμένη χώρα. Για να επαναλάβετε τον γύρο για τη συγκεκριμένη χώρα, θα πρέπει να ξεκινήσετε νέο παιχνίδι κάνοντας επαναφορά από το μενού ρυθμίσεων.

6. Ολοκλήρωση επιπέδου

Όταν ο παίκτης τελειώσει με όλες τις χώρες ενός επιπέδου, το επίπεδο εμφανίζεται με γκρι χρώμα στο μενού «Επιλογή επιπέδου» και οι χώρες επισημαίνονται με σκούρο μπλε χρώμα (εάν πρόκειται για κράτη μέλη της ΕΕ) ή γκρι χρώμα (εάν πρόκειται για υποψήφιες και δυνάμει υποψήφιες χώρες). Εάν το επίπεδο που ολοκληρώθηκε αφορούσε κράτος μέλος της ΕΕ, προτού προχωρήσει στο επόμενο επίπεδο, ο παίκτης καλείται να επισκεφτεί μία από τις χώρες που επιθυμούν να ενταχθούν στην ΕΕ στο μέλλον. Αφού ολοκληρώσει έναν γύρο για μία από τις υποψήφιες και δυνάμει υποψήφιες χώρες, ο παίκτης επιστρέφει στην οθόνη «Επιλογή επιπέδου», από όπου μπορεί να συνεχίσει το ταξίδι του επιλέγοντας άλλο επίπεδο/άλλη χώρα.

Κάθε επίπεδο που ολοκληρώνεται δεν μπορεί να επαναληφθεί μέχρι να γίνει επαναφορά από τις ρυθμίσεις και να ξεκινήσει νέο παιχνίδι.

7. Ρυθμίσεις

Από το μενού ρυθμίσεων ο παίκτης έχει τη δυνατότητα να ξεκινήσει νέο παιχνίδι μέσω της επιλογής «Νέο παιχνίδι». Με τη συγκεκριμένη επιλογή όλα τα αποθηκευμένα παιχνίδια διαγράφονται. Στη συνέχεια, θα πρέπει να γίνει επανεκκίνηση της εφαρμογής. Επιπλέον, ο παίκτης μπορεί να ανατρέξει ξανά στις οδηγίες του παιχνιδιού που εμφανίζονται κατά τη διάρκεια του πρώτου γύρου.

8. Τεχνικές προδιαγραφές

Το παιχνίδι είναι διαθέσιμο σε δύο εκδόσεις: έκδοση για προγράμματα περιήγησης και αυτόνομη έκδοση (εκτός σύνδεσης [offline]).

Η έκδοση για προγράμματα περιήγησης είναι διαθέσιμη μέσω του **δικτυακού τόπου της ΕΕ** και είναι συμβατή με όλα τα συνήθη και ενημερωμένα προγράμματα περιήγησης (π.χ. Microsoft Edge, Mozilla Firefox και Google Chrome). Δεν απαιτείται περαιτέρω παραμετροποίηση ή ειδικά δικαιώματα χρήστη.

Η αυτόνομη ή η εκτός σύνδεσης έκδοση του παιχνιδιού μπορεί να τηλεφορτωθεί από τον δικτυακό τόπο της **Ευρωπαϊκής Επιτροπής**. Το αρχείο εγκατάστασης είναι συμβατό με κάθε ενημερωμένο λειτουργικό σύστημα Windows. Κάντε διπλό κλικ στο αρχείο που έχετε τηλεφορτώσει και, στη συνέχεια, ακολουθήστε τις οδηγίες εγκατάστασης. Μετά την εγκατάσταση, μπορείτε να εκκινήσετε το παιχνίδι μέσω της σχετικής συντόμευσης στην επιφάνεια εργασίας.