



# EU-resan

En upptäcktsfärd

Så här spelar du



0. Inledning .....	3
1. Börja spelet.....	3
2. Välj en nivå .....	3
3. Välj ett land.....	5
4. Spela ett land.....	5
4.a Pusselspel.....	6
4.b Frågetävling .....	7
4.c Bonusrunda.....	7
5. Spela klart ett land.....	7
6. Spela klart en nivå .....	7
7. Inställningar .....	8
Återställ	
Introduktion	
8. Tekniska specifikationer .....	8

# 0. Inledning

Välkommen!

Detta spel tar dig med på en resa genom Europa. Du kommer att besöka de olika länder som redan är med i Europeiska unionen (EU) och de länder som hoppas kunna ansluta sig i framtiden. Du kommer att få svara på frågor om de länder som du reser igenom och lära dig mer om dem. Du kommer samtidigt att få spela ett pusselspel för att vinna jokrar som hjälper dig att komma vidare på resan.

Redo? Nu åker vi!

**Antal spelare:** ensam

**Längd:** ungefär 10 minuter per land

**Länder att spela:**

- EU:s 28 medlemsstater
- Kandidatländer och potentiella kandidatländer (länder som vill ansluta sig till EU i framtiden): Bosnien och Hercegovina, Serbien, Montenegro, Kosovo\*, Albanien, f.d. jugoslaviska republiken Makedonien och Turkiet.

Spelet slutar när alla länder har spelats.

## 1. Börja spelet

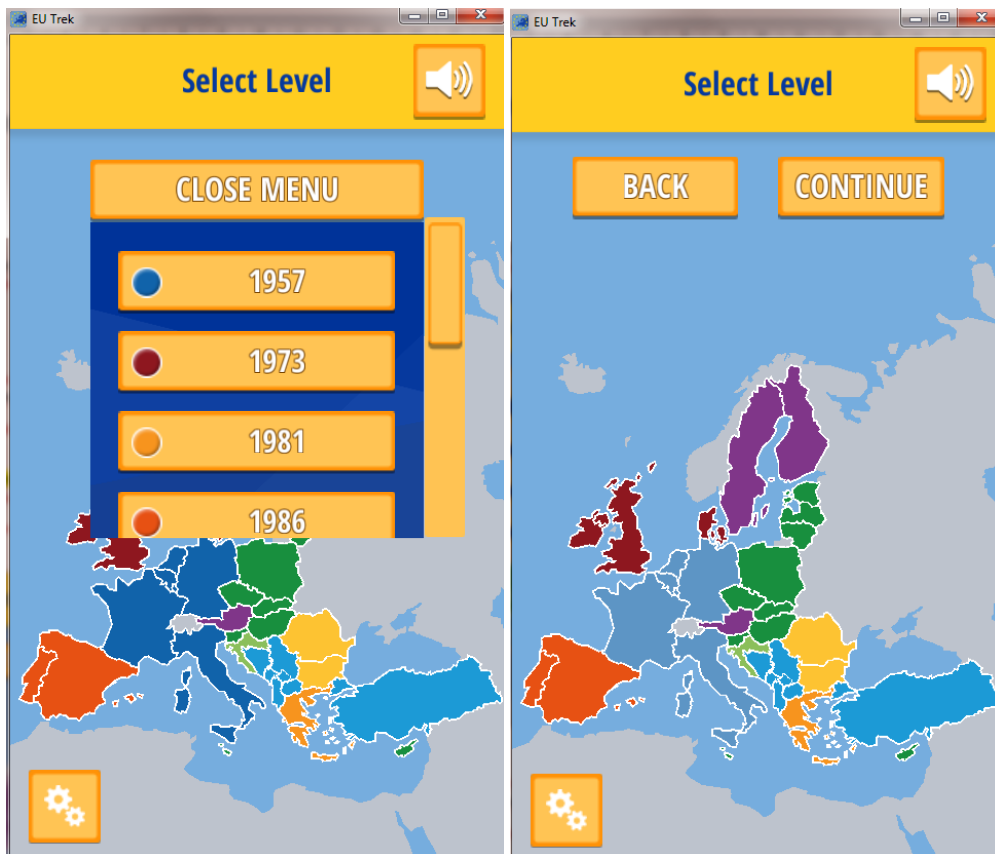
Efter en kort inledning visas en färgad karta över Europa. Alla länder i ljusa färger är spelbara nivåer. Färgen visar vilken nivå som landet ingår i. EU:s medlemsstater ingår i olika block av färger som visar vilket år de gick med i EU. De ljusblå länderna (Bosnien och Hercegovina, Serbien, Montenegro, Kosovo\*, Albanien, f.d. jugoslaviska republiken Makedonien och Turkiet) är just nu kandidatländer eller potentiella kandidatländer som hoppas kunna ansluta sig till EU.

## 2. Välj en nivå

Du kan välja nivå i menyn "Välj nivå" längst upp på skärmen. När du klickar på ett visst år kommer alla länder som anslöt sig till EU det året att markeras på kartan.

---

\* Denna beteckning påverkar inte ståndpunkter om Kosovos status och är i överensstämmelse med FN:s säkerhetsråds resolution 1244/1999 och med Internationella domstolens utlåtande om Kosovos självständighetsförklaring.



Klicka på knappen "NÄSTA" för att välja det land från den här nivån som du vill spela. Klicka på knappen TILLBAKA för att komma tillbaka till meny och välja ett annat år eller en annan nivå.

Klicka på knappen "Kandidatländer och potentiella kandidatländer" för att spela de länder som hoppas kunna ansluta sig till EU i framtiden.

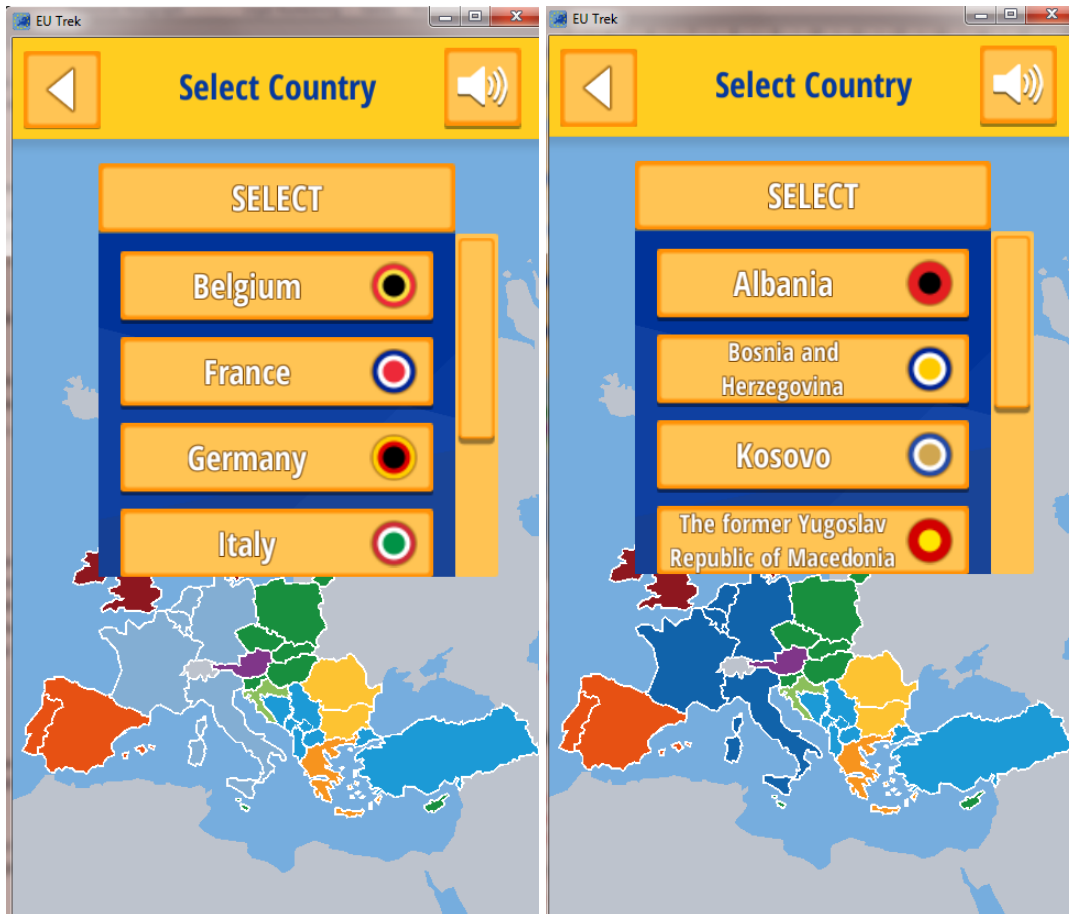
*Tänk på: Du kan bara nå inställningsmenyn (kugghjulsikonen i nedre vänstra hörnet) från den här skärmen. Om du befinner dig någon annanstans i spelet kan du använda bakåtknappen för att komma tillbaka till den här skärmen.*

*Via inställningsmenyn kan du nå introduktionen till spelet och läsa det rättsliga meddelandet. Därifrån kan du också återställa spelet.*



### 3. Välj ett land

När du har valt nivå är nästa steg att välja land. Började du genom att välja ett år? Dessa är de länder som anslöt sig till EU det året. Började du genom att välja "kandidatländer och potentiella kandidatländer"? Dessa är de länder som hoppas kunna ansluta sig till EU i framtiden.



Välj vilket land du vill spela först. När du har spelat färdigt landet du valt kommer du tillbaka till den här listan och väljer ett annat land på samma nivå. Du kan också gå ytterligare ett steg tillbaka och välja ett land från en annan nivå.

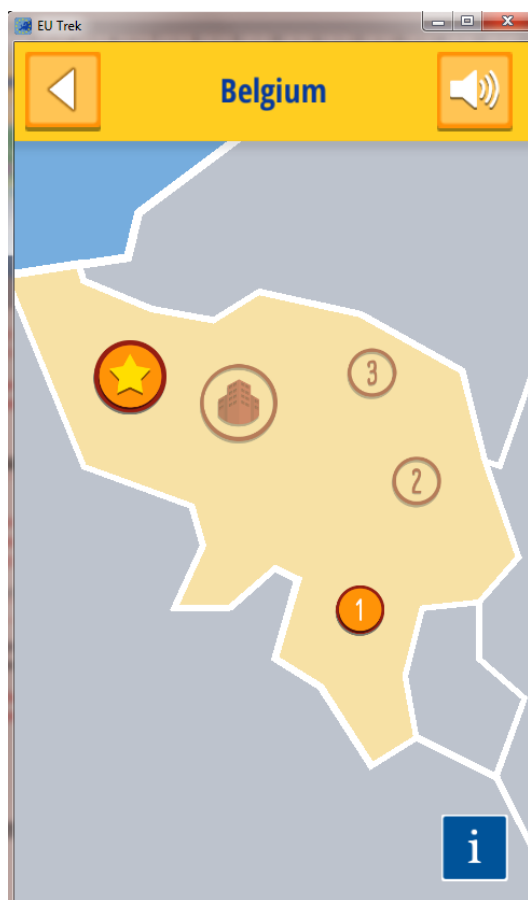
När du har valt det land du vill spela zoomar spelet in på det landet. Klicka på "FORTSÄTT" för att börja spelet. Du kan klicka på "TILLBAKA" när du vill för att välja ett annat land.

### 4. Spela ett land

När du har kommit till ett land visas tre nivåer (med siffrorna 1, 2 och 3) som du måste spela för att nå huvudstaden. Du kommer att i omgångar spela först ett pusselspel och sedan en frågetävling. Klicka på "1" för att börja spela.

Spelet följer samma mönster för alla länder som du spelar:

- Pusselspel
- Frågetävling
- Pusselspel
- Finalfrågetävling (huvudstad)
- Bonusrunda (frivillig frågetävling) – kan spelas när som helst i ett land.



Klicka på den blå "i"-knappen för att få mer information om det land du besöker. Alla länder du har spelat markeras med mörkblått (EU-länderna) eller grått (kandidatländer och potentiella kandidatländer). Det hjälper dig att se vilka länder som finns kvar för dig att spela.

#### 4.a Pusselspel

I pusselspelet måste du få minst tre symboler med samma färg på rad för att rensa bort dem. Spelet blir allt svårare när det gäller tid, poäng, is och drag.

- **Tid:** Spelet är över (du har förlorat) när tiden är ute. Tiden du har kvar visas längst ner till höger på skärmen.
- **Poäng:** Du har vunnit spelet när du har fått ett visst antal poäng genom att rensa bort block. Dina poäng visas längst ner till vänster på skärmen.
- **Is:** Is är block med en bakgrund som ser ut som is. Du rensar blocken genom att flytta brickorna så att en rad med tre eller flera likadana symboler skapas. Du har vunnit spelet när alla isblock har rensats. Hur många isblock som finns kvar att rensa visas längst ner till höger.
- **Drag:** Du har vunnit spelet när du har fått ett visst antal poäng eller rensat alla isblock med det antal drag som du får använda. Hur många drag du har kvar visas längst ner till höger.

Du kan vinna tre olika slags boosters till pusselspelet genom att klara av frågetävlingarna: Tid+ / Drag+, Radrensare och Färgrensare.

- **Tid+ / Drag+:** Du får ytterligare tid eller fler drag utöver vad du fick i början av pusselspelet.
- **Radrensare:** Rensar alla block på samma rad eller i samma kolumn.
- **Färgrensare:** Rensar alla block med samma färg.

## 4.b Frågetävling

Du får svara på olika frågor om det land du har valt. Alla frågorna är samma typ av flervalsfrågor: en fråga och fyra svarsalternativ där bara ett av alternativen är rätt.

Vissa frågor innehåller ytterligare information som visas i ett nytt fönster när du har valt ditt svar. Andra frågor innehåller en ikon som visar bilder eller media för att hjälpa dig välja rätt svar.

För att få ytterligare hjälp kan du vinna jokrar i pusselspelet och på bonusnivån. Det finns tre olika slags jokrar:

- **Hoppa över fråga:** Det rätta svaret på frågan väljs automatiskt.
- **50 %:** Två felaktiga svarsalternativ tas automatiskt bort.
- **Försök igen (stjärnikon):** Om ditt svar är fel får du försöka en gång till.

Du måste svara rätt på minst tre av fem frågor för att klara spelet. Om du svarar rätt på alla fem frågorna får du en booster som du kan använda i pusselspelet.

Om du lyckas väl i pusselspelet kan du vinna jokrar till hjälp i frågetävlingen och tvärtom.

Jokrar (i frågetävlingen) och boosters (i pusselspelet) kan bara användas en gång, så du måste vinna nya för att kunna använda dem igen. Du kan inte spara en joker eller booster som du redan har använt.

## 4.c Bonusrunda

Bonusrundan (stjärnknappen) är en extra frågetävling som du kan spela när som helst när du är i ett land. För EU-länderna handlar frågorna om de länder som vill ansluta sig till EU i framtiden – kandidatländer och potentiella kandidatländer. Om du spelar i kandidatländer och potentiella kandidatländer handlar frågorna om EU.



Du måste inte svara rätt på frågorna i bonusrundan. Du vinner automatiskt en joker i slutet av bonusrundan oavsett vilket resultat du får. Du kan använda jokern i alla spelets frågetävlingar.

## 5. Spela klart ett land

När du har spelat klart frågetävlingarna och pusselspelet i ett land får du frågan om du vill spela ett nytt land på samma nivå (andra medlemsstater som anslutit sig till EU samma år eller ett annat land kandidatland eller potentiellt kandidatland). Du kan också spela ett land från en annan nivå om du går bakåt i spelet med hjälp av tillbakaknappen. När du har spelat klart ett land blir namnet på landet grått i listan med länder och du kan inte spela det igen. Det blir spelbart igen om du återställer spelet i inställningsmenyn.

## 6. Spela klart en nivå

När du har spelat klart alla länder på en nivå blir nivån grå i listan under "Välj nivå", och på kartan blir länderna i nivån mörkblå (om de är medlemsstater i EU) eller grå (om de är kandidatländer eller potentiella kandidatländer). Om den nivå du har spelat klart gällde medlemsstaterna i EU får du frågan om du vill besöka ett av länderna som hoppas kunna ansluta sig till EU innan du går vidare till nästa nivå. När du har spelat klart ett kandidatland eller potentiellt kandidatland kommer du tillbaka till skärmen "Välj nivå" där du kan fortsätta resan genom att välja en annan nivå eller ett annat land som du vill spela.

Du kan inte spela om en nivå som du har spelat klart utan att återställa spelet.

## 7. Inställningar

I inställningsmenyn kan du återställa spelet med knappen "ÅTERSTÄLL SPELET". När du gör det tas alla sparade spel bort. Du bör starta om programmet efter du har gjort detta. Du kan också läsa om den introduktion till spelet som visas första gången du spelar det.

## 8. Tekniska specifikationer

Spelet finns i två versioner: som webbspel och som fristående spel (offline).

Webbspelet kan spelas på [EU:s webbplats](#) med de senare versionerna av de vanligaste webbläsarna (t.ex. Microsoft Edge, Mozilla Firefox och Google Chrome). Inga ytterligare inställningar eller särskilda användarrättigheter krävs.

Den fristående versionen (offline-versionen) av spelet kan laddas ned från [EU-kommissionens webbplats](#). Spelet kan installeras på alla senare versioner av operativsystemet Windows. Ladda ner installationsfilen, dubbelklicka på den och följ installationsanvisningarna. När du har installerat spelet kan du starta det via den genväg som lagts till.